



## LIGHTHOUSE

### Gas Technology



Tempered glass / Hartglas / Vidrio templado / Verre trempé /  
Vetro temperato / Hartowane szyby / Закаленное стекло







Thermocouple / Thermoelement / Sensor de termopar / Thermocouple /  
Sensore di termocoppia / Czujnik termopary / Датчик термолары

Anti-tilt shutoff valve / Kippsicherung / Sensor de inclinación / Soupape anti-basculement /  
Valvola di sicurezza antiribaltamento / Zawór antyprzechyłowy / Предохранительный клапан

Freestanding & portable / Freistehend und tragbar / Independiente & portátil / Autoportante & portable /  
Freestanding e portatile / Wolnostojący i przenośny / Свободностоящий и портативный

Gas bottle compartment / BOX für die Gasflasche / Bandeja para botella butano / Caisson pour la bouteille de gaz /  
Base porta bombola / schowek na butlę z gazem / ящик для установки газового баллона



	LPG
	[WxHxD] 1560 x 400 x 400 mm [WxHxD] 15 3/4" x 61 9/16" x 15 3/4"
	max. 4.0 kW / max. 13650 BTU/h
	max. 0.32 kg/h / max. 0.7 lbs/h
	37 mbar / (USA) 7"wc
	54.2 kg / 119.5 lbs